

**GAMBARAN KUALITAS HIDUP PASIEN MENINGIOMA YANG DIOPERASI DI  
RUMAH SAKIT UMUM PUSAT DR. M.DJAMIL  
PADANG TAHUN 2019**

**SKRIPSI**



**Diajukan Sebagai Syarat Untuk Mengikuti Ujian Skripsi Skripsi  
Mahasiswa Program Studi Kedokteran Umum**

**DISUSUN OLEH:**

**Diah Rahmawati  
1710070100002**

**FAKULTAS KEDOKTERAN  
UNIVERSITAS BAITURRAHMAN  
PADANG  
2023**

**HALAMAN PENGESAHAN SKRIPSI**

**Judul : Gambaran Kualitas Hidup Pasien Meningioma Yang Dieoperasi Di Rumah Sakit Umum Pusat Dr. M.Djamil Padang Tahun 2019**

Disusun Oleh  
**Diah Rahmawati**  
1710070100002

**Telah Disetujui**


Padang, Desember 2022

Pembimbing 1



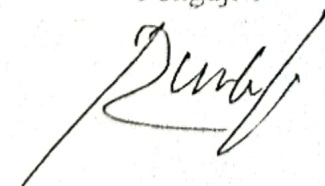
(dr Nurwiyei, Sp.PA.,M. Biomed)

Pembimbing 2




(dr Rifkind Malik.,M. Biomed)

Penguji 1



(dr Rendri Bayu Hansah, Sp.PD,FINASIM)

Penguji 2



(dr Ade Yuli Amellia, Sp.KJ)

## PERNYATAAN KEASLIAN PENELITIAN

Yang bertanda tangan dibawah ini,

Nama : DIAH RAHMAWATI

NIM : 1710070100002

Mahasiswa : Program Pendidikan Sarjana Kedokteran Fakultas Kedokteran


Universitas Baiturrahmah, Padang.

Dengan ini menyatakan bahwa.

1. Karya tulis saya ini berupa skripsi dengan judul “Gambaran Kualitas Hidup Pasien Meningioma Yang Dioperasi Di Rumah Sakit Umum Pusat Dr.M.Djamil Padang Tahun 2019.” adalah asli dan belum pernah dipublikasi atau diajukan untuk mendapatkan gelar akademik di Universitas Baiturrahmah maupun perguruan tinggi yang lain.
2. Karya tulis ini adalah murni gagasan, rumusan dan penelitian saya sendiri, tanpa bantuan orang lain, kecuali pembimbing dan pihak lain sepengetahuan pembimbing.
3. Dalam karya tulis ini tidak terdapat karya atau pendapat orang lain kecuali secara tertulis dengan jelas dicantumkan sebagai acuan dalam naskah dengan disebutkan nama pengarang dan judul buku aslinya serta dicantumkan dalam daftar pustaka.
4. Apabila terdapat penyimpangan didalam pernyataan ini, saya bersedia menerima sanksi akademik berupa pencabutan gelar yang diperoleh karena karya tulis ini, serta sanksi lain sesuai norma dan hukum yang berlaku.

Padang, Desember, 2022

Yang membuat pernyataan,

  
DIAH RAHMAWATI

# GAMBARAN KUALITAS HIDUP PASIEN MENINGIOMA YANG DIOPERASI DI RUMAH SAKIT UMUM PUSAT DR. M.DJAMIL PADANG TAHUN 2019

DIAH RAHMAWATI

## ABSTRAK

**Latar belakang :** Meningioma adalah tumor otak primer yang berasal dari sel *meningothelial (arachnoid)* leptomeningen. Tumor ini dapat terjadi dimana saja sepanjang lokasi sel *arachnoid*, biasanya menempel pada permukaan dalam duramater dan umumnya tumbuh lambat. Pengobatan pasien meningioma yang berlangsung lama memiliki efek kesakitan tinggi, biasanya membawa dalam kondisi lemah bahkan depresi. Penderitaan tersebut akan mendorong pasien dalam menentukan sikap. Hal ini akan mempengaruhi terhadap kualitas hidup pasien itu sendiri. **Tujuan :** Untuk mengetahui gambaran kualitas hidup pasien meningioma yang dioperasi di Rumah Sakit Umum Pusat Dr. M. Djamil Padang tahun 2019. **Metode :** Ruang lingkup penelitian ini adalah ilmu neuro-psikiatri dan ilmu bedah saraf. Penelitian dilakukan pada bulan Juli 2021. Jenis penelitian adalah *deskriptif kategorik*. Populasi terjangkau pada penelitian adalah pasien *meningioma* di RSUP Dr. M. Djamil Padang pada tahun 2019 sebanyak 30 sampel dengan teknik *total sampling*. Analisa data univariat disajikan dalam bentuk distribusi frekuensi dan pengolahan data menggunakan komputersasi program SPSS versi IBM 25.0. **Hasil :** Usia terbanyak adalah 45-64 tahun yaitu 18 orang (60,0%), jenis kelamin terbanyak adalah perempuan yaitu 17 orang (56,7%), riwayat keluarga terbanyak adalah tidak ada yaitu 22 orang (73,3%), dan kualitas hidup terbanyak adalah buruk yaitu 20 orang (66,7%). **Kesimpulan :** Usia terbanyak adalah 45-64 tahun, jenis kelamin terbanyak adalah perempuan, riwayat keluarga terbanyak adalah tidak ada, dan kualitas hidup terbanyak adalah buruk.

**Kata Kunci :** *Jenis Kelamin, Kualitas Hidup, Meningioma, Riwayat Keluarga, Usia*

**DESCRIPTION OF THE QUALITY OF LIFE OF MENINGIOMA PATIENTS  
OPERATED ON AT THE DR. M.DJAMIL PADANG CENTRAL  
GENERAL HOSPITAL IN 2019**

**DIAH RAHMAWATI**

**ABSTRACT**

**Background :** Meningiomas are primary brain tumors derived from leptomeningeal meningotheial (arachnoid) cells. These tumors can occur anywhere along the site of arachnoid cells, usually attached to the inner surface of the duramater and generally grow slowly. Treatment of meningioma patients that lasts a long time has the effect of high pain, it can bring in a weak condition and even depression. The suffering will encourage the patient in determining attitudes. This will affect the quality of life of the patient himself. **Purpose:** To find out the picture of the quality of life of meningioma patients who were operated on at the Dr. M. Djamil Padang Central General Hospital in 2019. **Method :** The scope of this research is neuro-psychiatric science and neurosurgery. The study was conducted in July 2021. This type of research is categorically descriptive. The affordable population in the study was meningioma patients at RSUP Dr. M. Djamil Padang in 2019 as many as 30 samples with total sampling technique. Univariate data analysis is presented in the form of frequency distribution and data processing using the computerized SPSS program version IBM 25.0. **Results:** The most age is 45-64 years, namely 18 people (60.0%), the most gender is female, which is 17 people (56.7%), the most family history is absent, namely 22 people (73.3%), and the most quality of life is bad, namely 20 people (66.7%). **Conclusion :** The most age is 45-64 years, the most sex is female, the most family history is absent, and the most quality of life is poor.

**Keywords :** Gender, Quality of Life, Meningioma, Family History, Age