

**KARAKTERISTIK PASIEN APENDISITIS YANG DIRAWAT
INAP DI RSI SITI RAHMAH TAHUN 2018 – 2023**

SKRIPSI



Diajukan sebagai syarat untuk memperoleh gelar
Sarjana Kedokteran pada Fakultas Kedokteran
Universitas Baiturrahmah

VESHA VALENTINA ARDIANTY

1610070100055

**FAKULTAS KEDOKTERAN
UNIVERSITAS BAITURRAHMAH**

PADANG

2023

HALAMAN PENGESAHAN SKRIPSI

**Karakteristik Pasien Apendisitis Yang Dirawat Inap Di RSI Siti
Rahmah Tahun 2018 – 2023**

Disusun oleh

VESHA VALENTINA ARDIANTY

1610070100055

Telah Disetujui


Padang, (20 Agustus 2023)

Pembimbing 1:




(dr. Khomeini, Sp.B)

Pembimbing 2:




(dr. Rahma Triyana
W, M. Biomed)

Penguji 1:



(dr. Ade Teti Vani,
M. Biomed)

Penguji 2:



(dr. Rika Amran,
MARS)

PERNYATAAN KEASLIAN PENELITIAN

Yang bertanda tangan dibawah ini:

Nama : Vesha Valentina Ardianty

NIM : 1610070100055

Mahasiswa : Program Pendidikan Sarjana Kedokteran Fakultas
Kedokteran Universitas Baiturrahmah, Padang.

Dengan ini menyatakan bahwa:

1. Karya tulis saya ini berupa skripsi berjudul Karakteristik Pasien Apendisitis Yang Dirawat Inap Di RSI Siti Rahmah Tahun 2018 – 2023 adalah asli dan belum pernah dipublikasi atau diajukan untuk mendapatkan gelar akademik di Universitas Baiturrahmah maupun di perguruan tinggi lain.
2. Karya tulis ini adalah murni gagasan, rumusan, dan penelitian saya sendiri tanpa bantuan orang lain, kecuali pembimbing dan pihak lain sepengetahuan pembimbing.
3. Dalam karya tulis ini tidak terdapat larya atau yang telah ditulis atau dipublikasikan orang kecuali secara tertulis dengan jelas dicantumkan Sebagai acuan dalam naskah dengan disebutkan nam apengaran, judul buku aslinya serta dicantumkan dalam daftar Pustaka.
4. Apabila terdapat penyimpangan didalam pernyataan ini saya bersedia menerima sanksi akademik berupa pencabutan gelar yang telah di peroleh karena karya tulis ini. serta sanksi lain sesuai dengan norma dan hukum yang berlaku.

Padang 20 Agustus 2023
Yang membuat pernyataan



(Vesha Valentina Ardianty)

ABSTRAK

KARAKTERISTIK PASIEN APENDISITIS YANG DIRAWAT INAP DI RSI SITI RAHMAH TAHUN 2018 – 2023

Vesha Valentina Ardianty

Apendisitis adalah peradangan dari apendiks vermiformis dan merupakan penyebab abdomen akut yang paling sering. Berbagai hal berperan sebagai faktor pencetus terjadinya apendisitis. Sumbatan lumen apendiks merupakan faktor yang diajukan sebagai faktor pencetus. Pada Rumah Sakit Sitirahmah Padang, berdasarkan data Rekam medik Pasien dari tahun 2018 hingga tahun 2023 terdapat kurang lebih 80 orang Pasien yang didiagnosa berdasarkan Apendisitis. Berdasarkan data Rekam medik tersebut Pasien yang didiagnosis mengidap Apendisitis memiliki variasi usia yang beragam. Namun, Dominan pada usia Dewasa. Pasien yang mengalami Rawat Inap oleh Indikasi Apendisitis tersebut rata rata mengalami peningkatan Luekosit diatas normal. Metode yang digunakan dalam penelitian ini adalah Statistik Univariat dimana menggunakan 80 orang sampel data pasien Apendisitis yang didapat dari data rekam medik Pasien RSI Siti Rahmah. Berdasarkan hasil penelitian ditemukan bahwa Jumlah Pasien Apendisitis Laki laki dan Perempuan, sesuai sampel berproporsi sama banyak itu masing masing 40 orang. •Jumlah Pasien Apendisitis terbanyak dengan usia Dewasa akhir 36-45 sebanyak 23 orang, Dewasa awal 25-35 tahun sebanyak 21 orang dan Remaja akhir sebanyak 18 orang. Yang paling sedikit yaitu dengan usia kanak kanak yaitu 2 orang saja, Pendidikan Terakhir terbanyak dari Pasien adalah SMA. Yang terbanyak kedua adalah perguruan tinggi lalu yang paling sedikit adalah tamatan SMP dan SD, Pekerjaan yang paling dominan bagi pasien Apendisitis adalah Swasta. Tingkat kadar Leukosit terbanyak oleh pasien Apendisitis RSI Siti Rahmah yaitu Leukosit tinggi (12ribu-18 ribu mikroliter) sebanyak 30 orang pasien. Sedangkan tingkat Leukosit yang terlalu tinggi (18 ribu mikro liter lebih) adalah sebanyak (23 orang). Jumlah Pasien yang mengalami Apendisitis perforasi adalah sebanyak 23 orang.

Kata Kunci: Apendisitis, Karakteristik apendisitis, Jenis kelamin, Usia, Pendidikan, Pekerjaan, tingkat Leukosit, Perforasi.

ABSTRACT

CHARACTERISTICS OF APPENDICITIS PATIENTS THAT ARE INSISTED AT RSI SITI RAHMAH 2018 – 2023

Vesha Valentina Ardianty

Appendicitis is inflammation of the vermiform appendix and is the most common cause of acute abdomen. Various things play a role as a trigger factor for appendicitis. Obstruction of the lumen of the appendix is a factor proposed as a precipitating factor. At Siti Rahmah Padang Hospital, based on patient medical record data from 2018 to 2023 there were approximately 80 patients diagnosed with appendicitis. Based on the medical record data, patients diagnosed with appendicitis have a variety of ages. However, dominant in adulthood. Patients who experience Hospitalization by Appendicitis Indications have an average increase in Leukocytes above normal. The method used in this study was Univariate Statistics which used 80 samples of appendicitis patient data obtained from medical records of Siti Rahmah RSI patients. Based on the results of the study it was found that the number of male and female appendicitis patients, according to the sample, had the same proportion of 40 people each. •The highest number of appendicitis patients with late adults aged 36-45 was 23 people, early adults 25-35 years were 21 people and late adolescents were 18 people. The least is with childhood, namely only 2 people. The most recent education of the patients is high school. The second most are tertiary institutions and the least are junior high school and elementary school graduates. The most dominant occupation for appendicitis patients is the private sector. The highest levels of leukocytes were found in appendicitis patients at RSI Siti Rahmah, namely high leukocytes (12 thousand-18 thousand microliters) in 30 patients. Meanwhile, the level of leukocytes that was too high (more than 18 thousand microliters) was as many as (23 people). The number of patients who had perforated appendicitis was 23 people.

Keywords: *Appendicitis, Characteristics of appendicitis, Gender, Age, Education, Occupation, Leukocyte level, Perforation.*