

**PROFIL PERSALINAN IBU DAN BAYI YANG DILAHIRKAN
DI RUMAH SAKIT SITI RAIIMAH
PADANG TAHUN 2020-2022**

SKRIPSI



Diajukan sebagai syarat untuk memperoleh gelar
Sarjana Kedokteran pada Fakultas Kedokteran
Universitas Baiturrahmah

SONIA FEBRIANTI

2010070100093

**FAKULTAS KEDOKTERAN
UNIVERSITAS BAITURRAHMAH
PADANG
2024**

HALAMAN PENGSAHAN LAPORAN AKHIR


Judul : Profil Persalinan Ibu dan Bayi yang Dilahirkan di Rumah Sakit Siti Rahmah Padang Tahun 2020-2022.

Disusun Oleh :
SONIA FEBRIANTI
2010070100093

Telah disetujui

Padang, 18 Januari 2024

Pembimbing 1




(dr. Laura Zeffira, Sp.A, M.Biomed)

Pembimbing 2




(dr. Nana Liana, Sp.PA)

Penguji 1



(dr. Primadella Fegita, Sp.OG)

Penguji 2



(dr. Rika Amran, MARS)

PERNYATAAN KEASLIAN PENELITIAN

Yang bertanda tangan dibawah ini

Nama : Sonia Febrianti

NPM : 2010070100093

Mahasiswa : Program Pendidikan Sarjana Kedokteran Fakultas Kedokteran Universitas Baiturrahmah Padang.

Dengan ini menyatakan bahwa,

1. Karya tulis yang berupa skripsi dengan judul **“Profil Persalinan Ibu Dan Bayi Yang Dilahirkan Di Rumah Sakit Siti Rahmah Padang Tahun 2020-2022”** adalah asli dan belum pernah dipublikasi atau diajukan untuk mendapatkan gelar akademik di Universitas Baiturrahmah maupun di perguruan tinggi lain.
2. Karya tulis ini merupakan murni gagasan, rumusan dan penelitian dari saya sendiri, tanpa bantuan orang lain, kecuali dari pembimbing dan pihak lain sepengetahuan pembimbing.
3. Dalam karya ini tidak ada karya atau pendapat yang telah tertulis atau dipublikasikan dari orang lain kecuali secara tertulis dengan jelas dan dicantumkan sebagai acuan dalam naskah dengan disebutkan nama pengarang dan judul buku aslinya serta dicantumkan didalam daftar pustaka.
4. Apabila terdapat penyimpangan didalam pernyataan ini, saya bersedia menerima sanksi akademik berupa pencabutan gelar yang telah diperoleh karena karya tulis ini, serta sanksi lain sesuai norma dan hukum yang berlaku.

Padang, 18 Januari 2024
Yang membuat pernyataan,



SONIA FEBRIANTI

ABSTRAK

PROFIL PERSALINAN IBU DAN BAYI YANG DILAHIRKAN DI RUMAH SAKIT SITI RAHMAH PADANG TAHUN 2020-2022

Sonia Febrianti

Latar belakang : Persalinan merupakan suatu proses dimana terjadinya pengeluaran bayi, plasenta dan selaput janin dari rahim. Persalinan dapat dilakukan dengan dua cara yaitu persalinan normal dan *sectio caesarea* (SC). Persalinan juga dapat menimbulkan komplikasi dimana terjadinya suatu kondisi yang dapat membahayakan jiwa ibu dan bayi pada masa persalinan.

Tujuan : Untuk mengetahui profil persalinan ibu dan bayi yang dilahirkan di Rumah Sakit Siti Rahmah Padang tahun 2020-2022.

Metode : Jenis penelitian yang digunakan adalah deskriptif kategorik dengan rancangan penelitian menggunakan desain *cross sectional*. Populasi pada penelitian adalah pasien yang menjalani persalinan di RSI Siti Rahmah Padang tahun 2020-2022 dengan sampel sebanyak 105 orang yang memiliki data lengkap dan terdata menjalani persalinan di RSI Siti Rahmah pada tahun 2020-2022. Data usia, pendidikan, riwayat ANC, lokasi ANC, kehamilan risiko tinggi, paritas, komplikasi persalinan, metode persalinan, berat badan bayi baru lahir, dan masalah bayi baru lahir dikumpulkan. Selanjutnya dilakukan uji statistik. Penelitian telah disetujui oleh Komisi Etik Penelitian Fakultas Kedokteran Universitas Baiturrahmah.

Hasil : Hasil penelitian mendapatkan terbanyak dengan usia antara 20-35 tahun yaitu 72 orang (86,7%), pendidikan ibu yang banyak adalah perguruan tinggi yaitu 39 orang (47,0%), lebih banyak ibu yang tidak melakukan pemeriksaan ANC yaitu 54 orang (65,1%), lokasi pemeriksaan ANC yang terbanyak adalah tidak ada yaitu 54 orang (65,1%), lebih banyak ibu yang tidak memiliki risiko tinggi yaitu 55 orang (66,3%), paritas yang paling banyak adalah multipara yaitu 50 orang (60,2%), metode persalinan yang paling banyak adalah *sectio caesarea* yaitu 68 orang (81,9%), lebih banyak ibu yang tidak memiliki komplikasi persalinan yaitu 47 orang (56,6%), berat badan bayi lahir yang paling banyak adalah normal yaitu 71 bayi (85,5%), lebih banyak bayi tidak memiliki masalah pada masa persalinan yaitu 78 bayi (94,0%).

Kesimpulan : Usia terbanyak adalah pada usia antara 20-35 tahun, Pendidikan ibu terbanyak adalah perguruan tinggi, Lebih banyak ibu tidak melakukan pemeriksaan ANC, Lokasi ANC lebih banyak ibu yang tidak melakukan pemeriksaan ANC, lebih banyak ibu yang tidak memiliki risiko tinggi pada kehamilan, paritas terbanyak adalah multipara, Metode persalinan terbanyak adalah *sectio caesarea*, lebih banyak ibu yang tidak mengalami komplikasi pada masa persalinan, Berat badan bayi terbanyak adalah normal, lebih banyak bayi yang tidak mengalami masalah pada saat dilahirkan.

Kata Kunci : bayi baru lahir, ibu bersalin, persalinan

ABSTRACT

Birth Profile Of Mothers And Babies Born At Siti Rahmah Padang Hospital In 2020-2022

Sonia Febrianti

Background: *Childbirth is a process in which the baby, placenta and fetal membranes are expelled from the uterus. Childbirth can be carried out in two ways, namely normal delivery and caesarean section (SC). Childbirth can also cause complications where a condition occurs that can endanger the lives of the mother and baby during delivery.*

Objective: *To determine the birth profile of mothers and babies born at Siti Rahmah Hospital in Padang in 2020-2022.*

Method: *The type of research used is categorical descriptive with a research design using a cross sectional design. The population in the study were patients who underwent childbirth at RSI Siti Rahmah Padang in 2020-2022 with a sample of 105 people who had complete data and were recorded as having given birth at RSI Siti Rahmah in 2020-2022. Data on age, education, ANC history, ANC location, high-risk pregnancy, parity, birth complications, delivery method, newborn weight, and newborn problems were collected. Next, statistical tests were carried out. The research was approved by the Research Ethics Committee of the Faculty of Medicine, Baiturrahmah University.*

Results: *The research results showed that the majority were aged between 20-35 years, namely 72 people (86.7%), the majority of mothers' education was tertiary, namely 39 people (47.0%), there were more mothers who did not have an ANC examination, namely 54 people (65.1%), the most frequent ANC examination location was none, namely 54 people (65.1%), there were more mothers who did not have a high risk, namely 55 people (66.3%), the most common parity was multipara namely 50 people (60.2%), the most common delivery method was caesarean section, namely 68 people (81.9%), more mothers who did not have birth complications, namely 47 people (56.6%), birth weight of the baby most of them were normal, namely 71 babies (85.5%), more babies had no problems during labor, namely 78 babies (94.0%).*

Conclusion: *The highest age is between 20-35 years old, the mother's education is mostly tertiary, more mothers do not have an ANC examination, more mothers do not have an ANC examination at the ANC location, more mothers do not have a high risk of pregnancy, The most parity is multipara, the most common method of delivery is caesarean section, more mothers do not experience complications during delivery, the weight of most babies is normal, more babies do not experience problems at birth.*

Keywords: *neonatal, mother giving birth, childbirth*

DAFTAR ISI

HALAMAN PENGSAHAN LAPORAN AKHIR	i
PERNYATAAN KEASLIAN PENELITIAN	ii
KATA PENGANTAR	iii
ABSTRAK	v
DAFTAR ISI	vii
DAFTAR TABEL	ix
DAFTAR ISTILAH	x
DAFTAR LAMPIRAN	xi
BAB I PENDAHULUAN	1
1.1 Latar Belakang	1
1.2 Rumusan Masalah	5
1.3 Tujuan Penelitian.....	5
1.3.1 Tujuan Umum	5
1.3.2 Tujuan Khusus	5
1.4 Manfaat Penelitian.....	6
1.4.1 Manfaat bagi ilmu pengetahuan.....	6
1.4.2 Manfaat bagi Institusi.....	6
1.4.3 Manfaat bagi penulis	6
BAB II TINJAUAN PUSTAKA	7
2.1 Kehamilan	7
2.1.1 Definisi	7
2.1.2 Fisiologi Kehamilan	7
2.1.3 Kehamilan risiko tinggi	10
2.1.4 Taksiran Tanggal Persalinan.....	12
2.2 Antenatal care.....	13
2.2.1 Anamnesis dan Pemeriksaan Fisik.....	15
2.3 Persalinan.....	23
2.3.1 Definisi	23
2.3.2 Mekanisme persalinan.....	23
2.3.3 Metode Persalinan.....	26
2.3.4 Komplikasi persalinan.....	27
2.4 Bayi Baru Lahir	29
2.4.1 Definisi	29
2.4.2 Klasifikasi Bayi Baru Lahir	29
2.4.3 Masalah-Masalah pada Bayi Baru Lahir	31
BAB III KERANGKA TEORI	35
BAB IV METODE PENELITIAN	36
4.1 Ruang Lingkup Penelitian	36
4.2 Tempat dan Waktu Penelitian	36
4.3 Jenis dan Rancangan Penelitian	36
4.4 Populasi dan Sampel.....	36
4.4.1 Populasi Target	36
4.4.2 Populasi Terjangkau.....	36
4.4.3 Sampel	37

4.4.4 Teknik Sampling.....	37
4.4.5 Besar Sampling	37
4.5 Definisi Operasional.....	38
4.6 Cara Pengumpulan Data	41
4.6.1 Bahan.....	41
4.6.2 Jenis Data.....	41
4.6.3 Cara Kerja.....	41
4.7 Alur Penelitian	42
4.8 Analisis Data	43
4.9 Etika Penelitian	44
4.10 Jadwal Penelitian.....	45
BAB V HASIL PENELITIAN.....	46
5.1 Distribusi Frekuensi Karakteristik Ibu	46
5.2 Distribusi Frekuensi Riwayat <i>Antenatal Care</i> (ANC).....	46
5.3 Distribusi Frekuensi Lokasi Pemeriksaan ANC.....	47
5.4 Distribusi Frekuensi Kehamilan risiko Tinggi.....	48
5.5 Distribusi Frekuensi Riwayat Persalinan.....	49
5.6 Distribusi Frekuensi Komplikasi Persalinan.....	49
5.7 Distribusi Frekuensi Berat Badan Bayi.....	50
5.8 Distribusi Frekuensi Masalah Bayi Baru Lahir.....	51
BAB VI PEMBAHASAN.....	52
6.1 Distribusi Frekuensi Karakteristik Ibu	52
6.1.1 Usia	52
6.1.2 Pendidikan	54
6.2 Distribusi Frekuensi Riwayat <i>Antenatal Care</i> (ANC).....	55
6.3 Distribusi Frekuensi Lokasi Pemeriksaan ANC.....	58
6.4 Distribusi Frekuensi Kehamilan risiko Tinggi.....	58
6.5 Distribusi Frekuensi Riwayat Persalinan.....	59
6.5.1 Paritas	59
6.5.2 Metode Persalinan.....	60
6.6 Distribusi Frekuensi Komplikasi Persalinan.....	62
6.7 Distribusi Frekuensi Berat Badan Bayi.....	63
6.8 Distribusi Frekuensi Masalah Bayi Baru Lahir.....	64
BAB VII PENUTUP	66
7.1 Kesimpulan	66
7.2 Saran	67
DAFTAR PUSTAKA.....	68
LAMPIRAN	

DAFTAR TABEL

Tabel 4. 1 Definisi Operasional	38
Tabel 4. 2 Jadwal Penelitian	45
Tabel 5. 1 Karakteristik Ibu Bersalin	46
Tabel 5. 2 Riwayat Antenatal Care (ANC).....	47
Tabel 5. 3 Lokasi Pemeriksaan ANC Ibu Bersalin	47
Tabel 5. 4 Kehamilan risiko Tinggi	48
Tabel 5. 5 Riwayat Persalinan Ibu	49
Tabel 5. 6 Komplikasi Persalinan	50
Tabel 5. 7 Berat Badan Bayi Baru Lahir	50
Tabel 5. 8 Masalah Pada Bayi Baru Lahir.....	51

DAFTAR ISTILAH

AKB	: <i>Angka Kematian Bayi</i>
AKI	: <i>Angka Kematian Ibu</i>
ANC	: <i>Antenatal Care</i>
BBLASR	: <i>Berat Badan Lahir Amat Sangat Rendah</i>
BBLB	: <i>Berat badan bayi lebih</i>
BBLR	: <i>Berat Badan Bayi Rendah</i>
BBLSR	: <i>Berat Badan Lahir Sangat Rendah</i>
BBL	: <i>Bayi Baru Lahir</i>
BCB	: <i>Bayi Cukup Bulan</i>
BKB	: <i>Bayi Kurang Bulan</i>
BLB	: <i>Bayi Lebih Bulan</i>
CPD	: <i>Cephalo Pelvic Disproportion</i>
HCG	: <i>Human Chorionic Gonadotropin</i>
HPHT	: <i>Hari Pertama Haid Terakhir</i>
KPD	: <i>Ketuban Pecah Dini</i>
Lakip	: <i>Laporan Akuntabilitas Kinerja Instansi Pemerintah</i>
PDA	: <i>Sindrom gawat napas</i>
Rakernas	: <i>Rapat Kerja Nasional</i>
RDS	: <i>Sindrom gawat napas</i>
ROP	: <i>Retinopati pada prematuritas</i>
SC	: <i>Sectio Caesarea</i>
TTN	: <i>transient tachypnea of the newborn</i>
TTP	: <i>Taksiran Tanggal Persalinan</i>
USG	: <i>Ultrasonografi</i>
WHO	: <i>World Health Organization</i>

DAFTAR LAMPIRAN

Lampiran 1 <i>Master Table</i>	74
Lampiran 2 Hasil Analisis Data.....	77
Lampiran 3 Surat Keterangan Layak Etik Penelitian.....	80
Lampiran 4 Surat Izin Pengambilan Data dan Penelitian.....	81
Lampiran 5 Surat Keterangan Selesai Penelitian.....	82
Lampiran 6 Dokumentasi Penelitian.....	83
Lampiran 7 Biodata Penulis.....	84